

SECTOR DE CALIBRATGE

Ctra. N-260a de Ripoll direcció Sant Bernabé de Les Tenes i viceversa

Calibratge i medicions fetes amb conducció pel centre del carril amb sistema Katya trip :

Vehicle amb tracció al davant i equipat amb 2 sondes col·locades una a la roda posterior dreta i l'altra a la roda posterior esquerra.



Tram de calibratge: 

Ctra. N-260a des del p.k. 115,3 sortint de Ripoll direcció Sant Bernabé de les Tenes i fins marca a la cruïlla de Llaés

Tram de calibratge de retorn: 

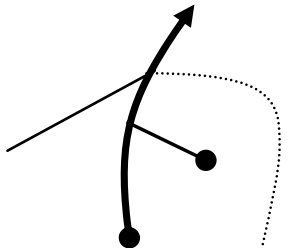
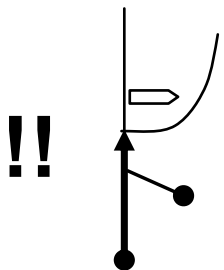
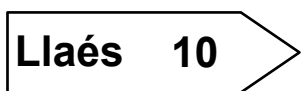
Ctra. N-260a des del p.k. 111,0 direcció Ripoll i fins la marca a la cruïlla amb el carrer de Vista Alegre a l'entrada de Ripoll

XXIII RAL·LI DE LA LLANA - RIPOLLÈS

Calibratge 2

SECTOR DE CALIBRATGE

Ctra. N-260a de Ripoll direcció Sant Bernabé de Les Tenes

DISTÀNCIA		DIRECCIÓ	INFORMACIONS	DISTÀNCIA REGRES.
TOTAL	PARCIAL			
0,000	0,000	1 	N-260a Final linea continua INICI CALIBRATGE TERRATRIIP	4,528
4,528	4,528	2 	N-260a  FINAL CALIBRATGE TERRATRIIP	0,000

INICI CALIBRATGE



FINAL CALIBRATGE

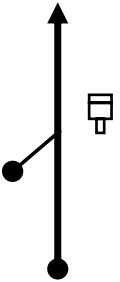
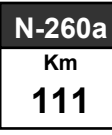




XXIII RAL-LI DE LA LLANA - RIPOLLÈS

Calibratge 3


SECTOR DE CALIBRATGE DE RETORN

Ctra. N-260a de Sant Bernabé de Les Tenes direcció Ripoll

DISTÀNCIA		DIRECCIÓ	INFORMACIONS	DISTÀNCIA REGRES.
TOTAL	PARCIAL			
0,000	0,000	1 	N-260a  INICI RETORN CALIBRATGE	4,445
4,445	4,445	2 	N-260a  Amb linea senyal d'Stop del lateral FINAL RETORN CALIBRATGE	0,000



INICI RETORN



FINAL RETORN

