



**Passos a seguir** des de que decidiu participar al “II Ral·li de la Llana Virtual Trofeu Difisa Racing” fins que esteu asseguts davant del vostre simulador i a punt d’entrar al control horari del primer tram.

El primer que cal és un equipament (hardware) + un programari (software). Els programes de simulació estan fets per funcionar en PCs d’altres prestacions, si bé en el cas de Simrally el dia de la cursa es baixa una mica la resolució de les textures per obtenir millor rendiment, per tant es pot participar amb PCs més senzills:

## HARDWARE:

### Ordinador i sistema operatiu:

**Mínim:** **SO:** Windows 7 Sp1 - 8 - 8.1 - 10  
**Processador:** AMD Athlon X2 2.8 GHZ, Intel Core 2 Duo 2.4 GHZ  
**Memòria:** 2 GB de RAM  
**Placa gràfica:** DirectX 10.1 (e.g. AMD Radeon HD6450, Nvidia GeForce GT460)  
**DirectX:** Versió 11  
**Emmagatzemant:** 15 GB d’espai de disc disponible

**Recomanat:** **SO:** Windows 7 Sp1 - 8 - 8.1 – 10  
**Processador:** AMD Six-Core CPU, Intel Quad-Core CPU  
**Memòria:** 6 GB de RAM  
**Placa gràfica:** DirectX 11 (e.g. AMD Radeon 290x, Nvidia GeForce GTX 970)  
**DirectX:** Versió 11  
**Emmagatzemant:** Més de 30 GB de espai de disc disponible

### Elements necessaris:

Volant (amb lleves o palanca), i pedals  
Casac amb auriculars i amb micròfon, funcionals.  
Connexió a Internet, amb banda ampla.

### Altres elements opcionals:





## SOFTWARE:

**Joc:** Assetto Corsa, plataforma PC. Es pot comprar online.  
S'aconsella la "Ultimate Edition", doncs ja duu molts "service-packs" dins, però amb la versió estàndard també es funciona bé, amb alguna limitació.

### Contingut addicional (si teniu el joc "Assetto Corsa bàsic"):

Packs: Assetto Corsa - Dream Pack 3  
Assetto Corsa - Porsche Pack III  
Assetto Corsa - Ready to Race Pack

### Contingut addicional (opcional):

Content Manager: Aplicació de gestió del contingut del joc, i que també serveix per alleugerar el pes del joc en Mb, fent-lo més "àgil".

Altres: Hi ha infinitat de programari i eines adaptables per Internet.

## REGISTRE a SIMRALLY:

Una vegada tingueu l'equipament de hardware provat i funcionant, per posar-vos a jugar en línia en el "II Ral·li de la Llana Virtual Trofeu Difisa Racing" caldran una altra sèrie de passos imprescindibles.

1) Entrar a la web [www.motorclubsabaddell.com](http://www.motorclubsabaddell.com) i llegir el "Reglament particular" de la prova.



2) Entrar a la web [www.simrally.es](http://www.simrally.es) i enregistrar-vos  
**IMPORTANT:** Si duu copilot **NO** virtual caldran DOS registres, el vostre i el del vostre copilot.

Al enregistrar-vos se us demanaran les vostres dades i també un "Apodo" (o sobrenom) i un "Steam Id" de 17 caràcters, necessari per la base de dades del "Discord" (que més endavant explicarem què és) que serà únic i és com una matrícula de participant virtual. Al camp del "Steam ID" del formulari de registre a "Simrally" teniu un enllaç per obtenir els 17 caràcters, i el resultat del link seria aquest (el del "SteamID64"):

```
steamID: STEAM_0:1:91299445  
steamID3: [U:1:182598891]  
steamID64: 76561198142864619  
customURL http://steamcommunity.com/id/Taup  
profile http://steamcommunity.com/profiles/76561198142864619  
profile state Public  
profile created June 30th, 2014  
name Taup  
real name Taup  
location Not set
```



Una vegada fet el registre a la web de Simrally.es podeu veure o modificar les vostres dades:

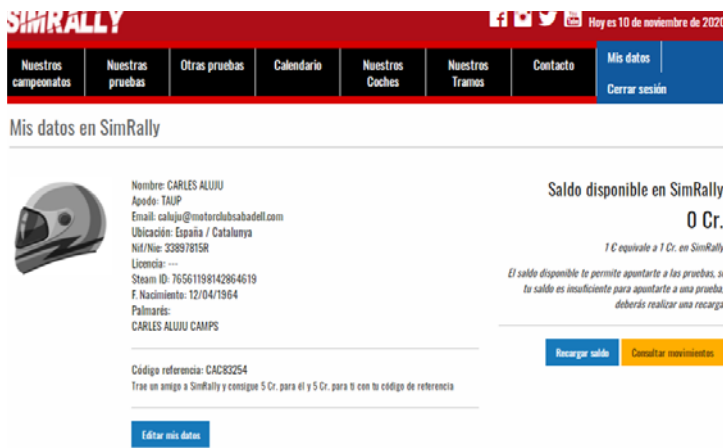
-A la part esquerra (foto del casc) podeu incorporar una foto vostra.

-Al costat, les dades personals, SteamID64, sobrenom, etc.

-A la dreta el vostre "saldo" de "Cr." (crèdits). En algunes proves no gratuïtes cal tenir crèdits. Al "II Ral·li de la Llana Virtual Trofeu Difisa Racing" caldrà tenir-ne però una tercera part aniran destinats a "La Marató" de TV3 i la resta a les despeses de la prova.

-Podeu recarregar "Cr.'s" (crèdits) online al botó "Recargar saldo", així com consultar-los.

-A baix, teniu un codi per aconseguir crèdits convidant a un amic.

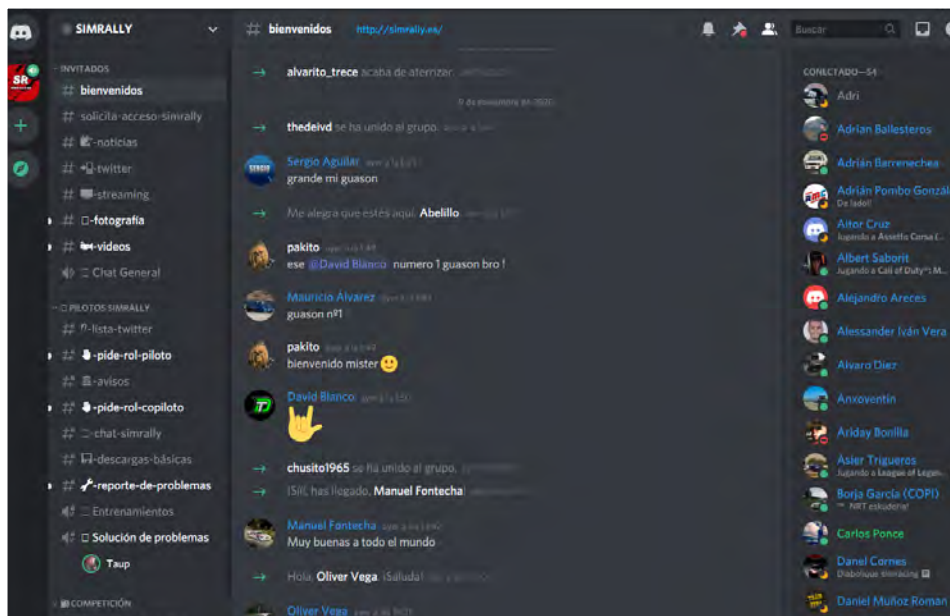


### "DISCORD":

El programa **Discord** (gratuït) és el que s'utilitza com a mitjà de comunicació i publicació al participar en una prova virtual de Simrally.

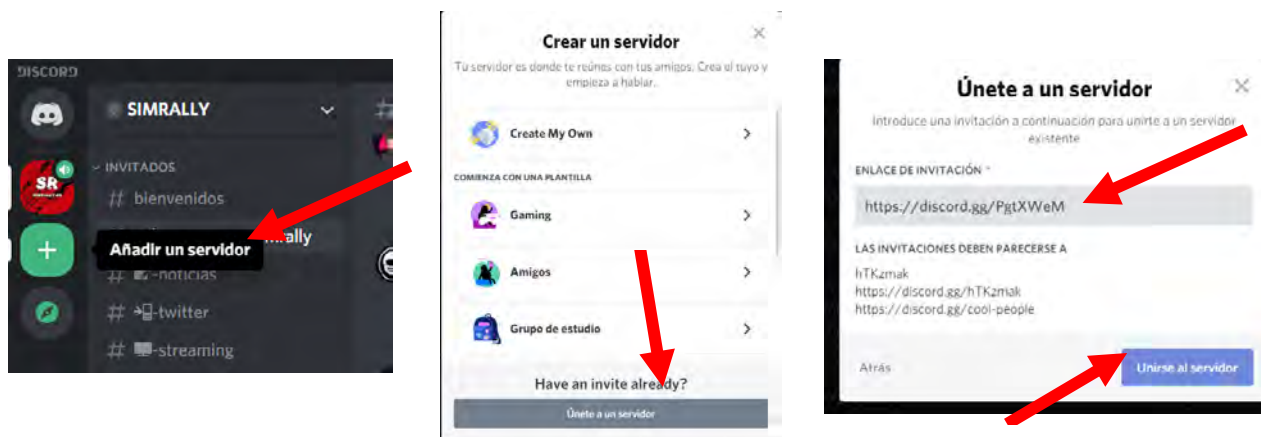
Podeu instal·lar-lo al vostre PC o també utilitzar la versió "web" amb el vostre navegador. Per qualsevol de les dues opcions es pot anar a [discord.com](https://discord.com) i prémer la opció que vulgueu. Cal també enregistrar-vos per poder-lo fer funcionar.

Podeu instal·lar-lo al vostre PC o també utilitzar la versió "web" amb el vostre navegador. Per qualsevol de les dues opcions es pot anar a [discord.com](https://discord.com) i prémer la opció que vulgueu. Cal també enregistrar-vos per poder-lo fer funcionar.





- Una vegada dins del “Discord” cal unir-se al servidor de SR (Simrally): Anar a “añadir un servidor” i a dalt a l’esquerra fer clic a baix on diu “Únete a un servidor”, després cal posar el link <https://discord.gg/PgtXWeM> ... i fer clic a “Unirse al servidor”.




- Quan esteu units al servidor encara heu de demanar accés: Aneu a [#solicita-acceso-simrally](#) a la part de dalt del menú esquerre, i feu clic:

... i a baix on diu “Enviar mensaje a #solicita-acceso-simrally” poseu un missatge així:

**Nombre y Apellidos:** *Xxxxxxxx Xxxxxxx Xxxxxxx* (el vostre nom de registre)

**Correo:** *car.....@gmail.com*

(les 3 primeres lletres del vostre e-mail del registre, seguit d'uns punts i arrova (“.....@”), i a continuació la resta de la vostra direcció de després de l'arrova. Si voleu posar la direcció sencera també serveix. Lo dels punts és per si no voleu que la vostra adreça sigui pública).



DURANT LA CURSA ÉS **IMPRESINDIBLE** ESTAR SEMPRE CONNECTAT AL DISCORD.  
UNS DIES ABANS, CAL FER **COMPROVACIONS DE CONNEXIÓ** i VELOCITAT AL SERVIDOR



## INSCRIPCIÓ A LA CURSA VIRTUAL:

A la web [www.simrally.es](http://www.simrally.es) i a la part de dalt hi ha dos botons: “Nuestras pruebas” i “Otras pruebas”. El “II Ral·li de la Llana virtual” es troba a “Otras pruebas”.

Una vegada s’obri el termini d’inscripcions apareixerà en verd el botó de la dreta de la llista de proves de Simrally, amb el text “inscripción abierta!”.

	Open SIMRALLY 2020 I Ralysprint Serra del Rentonar	Fecha Carrera: 25/11/2020	Inscripció Sin licencia	<a href="#">Más información</a>
		Inscripciones abiertas: Desde 13/11/2020 20:00 Hasta 23/11/2020 23:59		
	Open SIMRALLY 2020 I Ralysprint Collbató	Fecha Carrera: 22/11/2020	Inscripció Sin licencia	<a href="#">Inscripción abierta!</a>
		Inscripciones abiertas: Desde 05/11/2020 20:00 Hasta 16/11/2020 23:59		
	I Rally Astur	Fecha Carrera: 07/11/2020	Inscripció Sin licencia	<a href="#">Inscripción</a>

En obrir el termini ja us podreu inscriure, fent clic al botó verd “inscripción abierta!” i una vegada dins de la prova on us voleu inscriure torneu a picar a “inscripción abierta!” (botó verd).

Una vegada dins la prova us sortiran les vostres dades i us demanarà el nom del copilot (si en teniu) i una categoria i cotxe. Si la prova necessita “Cr’s” (crèdits) per córrer i en teniu suficients, ja us podeu apuntar. Sinó, teniu la opció de “Recargar saldo”, recarregueu-lo via “TPV virtual” o transferència.

Recarga tu tarjeta SimRally

Nombre: CARLES ALUJU  
Email: caluju@motorclubsabadel.com  
Nif/Nie: 33897815R

Saldo disponible en SimRally  
**0 Cr.**  
1 Cr. equivale a 1 Cr. en SimRally

10,00 €

[Volver a mi perfil](#) [Consultar movimientos](#)

*El saldo disponible te permite apuntarte a las pruebas, si tu saldo es insuficiente para apuntarte a una prueba, deberás realizar una recarga*

Realizar la recarga por un importe de 10,00 €

Al hacer click en 'Realizar la recarga' serás redirigido a la entidad bancaria donde deberás poner los datos de tu tarjeta SimRally en ningún caso guarda ningún dato relacionado con la tarjeta usada para la recarga  
1 Cr. equivale a 1 Cr. en SimRally

También puedes realizar una recarga mediante transferencia bancaria.  
No olvides incluir tu nombre y SimRally en el concepto al realizar la transferencia  
Banco Sabadell  
IRAN: F35R00R10073160001894698



Una vegada fet tot això, el sistema us assignarà un dorsal, i per validar-lo encara haureu d'entrar al "Discord" de Simrally i picar a la opció "#-pide-rol-piloto-" pel pilot, escrivint el missatge:

Nombre pilot: Nom i cognoms del pilot

Rally: I Ral·li de la Llana

Coche: Citroen DS3 (El cotxe amb el que us heu inscrit).

Dorsal: El N° de dorsal que us han assignat

Si dueu copilot ELL haurà d'entrar al seu Discord, i demanar el rol "de copilot" a "#-pide-rol-copiloto-", escrivint exactament lo mateix que el pilot.

Nombre pilot: Nom i cognoms DEL PILOT

Rally: I Ral·li de la Llana

Coche: Citroen DS3 REI cotxe amb el que us heu inscrit5

Dorsal: El N° de dorsal que us han assignat

## PERSONALITZACIÓ del VEHICLE DE CURSES (SKIN):

Una vegada triat el vehicle amb el que competireu, teniu dues opcions de personalització de l'skin (retolat, color, espònsors, etc):

- Utilitzar els dissenys que Simrally ja té posats a la seva web.
  - Fer-vos vosaltres mateixos el disseny (arxiu .dds) amb el format requerit.
- Al punt 16 del Reglament Esportiu particular hi teniu els detalls de com fer-ho.

J A H E U F E T E L S P A S S O S P E R C Ó R R E R E L " I I R A L · L I D E L A L L A N A T R O F E U D I F I S A R A C I N G "

## REQUISITS PEL DIA DE LA PROVA:

- Cascos, auriculars i micròfons, engegats i funcionals.
- Connexió al servidor del Discord, i prohibició d'ensordir-lo durant la competició.
- Haver demanat els "rols" de pilot o pilot i copilot al "Discord".
- Haver fet proves de connexió i velocitat de la banda abans de començar la prova.
- I en tot moment seguir les indicacions del comissaris i el director de cursa.

## RETRANSMISIÓ DE LA PROVA:

- La retransmissió es farà pel canal de YouTube de Simrally, en directe.
- El canal és: <https://www.youtube.com/channel/UCjy2WQ52L7Eesh4j92nodA>
- Els pilots podran ser entrevistats, sempre amb avís previ i mentre no estan competint.
- Queda prohibit utilitzar vocabulari "despectiu" a les entrevistes.