



**Pasos a seguir** desde que decides participar en el “II Ral·li de la Llana Virtual Trofeu Difisa Racing” hasta que estás sentado delante de su simulador y a punto de entrar en el control horario del primer tramo.

Lo primero que necesitas es un equipamiento (hardware) + unos programas (software). Los programas de simulación están hechos para funcionar en PC's de altas prestaciones, si bien en el caso de Simrally el día de la carrera se baja un poco la resolución de las texturas para obtener mejor rendimiento, por lo tanto se puede participar con PC's más sencillos:

## HARDWARE:

### Ordenador y sistema operativo:


**Mínimo:** **SO:** Windows 7 Sp1 - 8 - 8.1 - 10  
**Procesador:** AMD Athlon X2 2.8 GHZ, Intel Core 2 Duo 2.4 GHZ  
**Memoria:** 2 GB de RAM  
**Placa gráfica:** DirectX 10.1 (e.g. AMD Radeon HD6450, Nvidia GeForce GT460)  
**DirectX:** Versión 11  
**Almacenaje:** 15 GB de espacio de disco disponible

**Recomendado:** **SO:** Windows 7 Sp1 - 8 - 8.1 - 10  
**Procesador:** AMD Six-Core CPU, Intel Quad-Core CPU  
**Memoria:** 6 GB de RAM  
**Placa gráfica:** DirectX 11 (e.g. AMD Radeon 290x, Nvidia GeForce GTX 970)  
**DirectX:** Versión 11  
**Almacenaje:** Más de 30 GB de espacio de disco disponible

### Elementos necesarios:

Volante (con levas o palanca), y pedales  
Casco con auriculares y con micrófono, funcionales.  
Conexión a Internet, con banda ancha.

### Otros elementos opcionales:





## SOFTWARE:

**Juego:** Assetto Corsa, plataforma PC. Se puede comprar online.  
Se aconseja la "Ultimate Edition", pues ya lleva muchos "service-packs" incluidos, pero con la versión estándar también se funciona bien, con alguna limitación.

**Contenido adicional** (si tenéis el juego "Assetto Corsa básico"):

Packs: Assetto Corsa - Dream Pack 3  
Assetto Corsa - Porsche Pack III  
Assetto Corsa - Ready to Race Pack

**Contenido adicional (opcional):**

Content Manager: Aplicación de gestión del contenido del juego, y que también sirve para aligerar el peso del juego en Mb, haciéndolo más "ágil".

Otros: Hay infinidad de software y herramientas adaptables para Internet.

## REGISTRO a SIMRALLY:

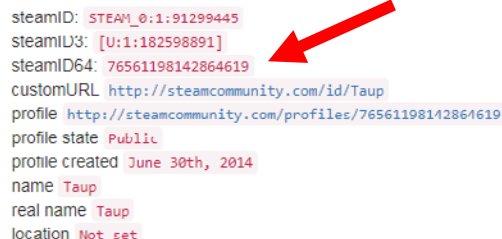
Una vez que tengáis el equipamiento se hardware probado y funcionando, para ponerse a jugar en línea en el "II Ral·li de la Llana Virtual Trofeu Difisa Racing" serán necesarios otra serie de pasos imprescindibles.

- 1) Entrar en la web [www.motorclubsabaddell.com](http://www.motorclubsabaddell.com) y leer el "Reglamento" de la prueba.
- 2) Entrar en la web [www.simrally.es](http://www.simrally.es) y registraros.

IMPORTANTE: Si lleváis copiloto NO virtual harán falta DOS registros, para piloto y copiloto.



Al registraros se os pedirán vuestros datos y también un "Apodo" y un "Steam Id" de 17 caracteres, necesario para la base de datos del "Discord" (que más adelante explicaremos qué es) que será único y es como una matrícula de participante virtual. En el campo del "Steam ID" del formulario de registro en "Simrally" tiene un enlace para obtener los 17 caracteres, y el resultado del link sería éste (el del "SteamID64"):

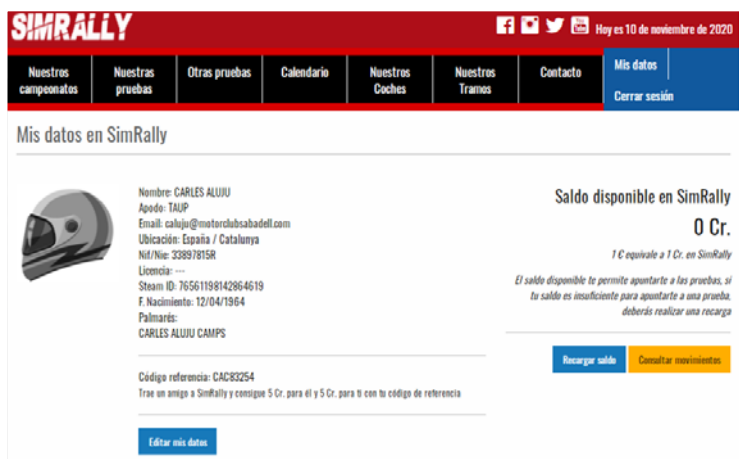


```
steamID: STEAM_0:1:91299445
steamID3: [U:1:182598891]
steamID64: 76561198142864619
customURL http://steamcommunity.com/id/Taup
profile http://steamcommunity.com/profiles/76561198142864619
profile state Public
profile created June 30th, 2014
name Taup
real name Taup
location Not set
```



Una vez hecho el registro en la web de Simrally.es podéis ver o modificar vuestros datos:

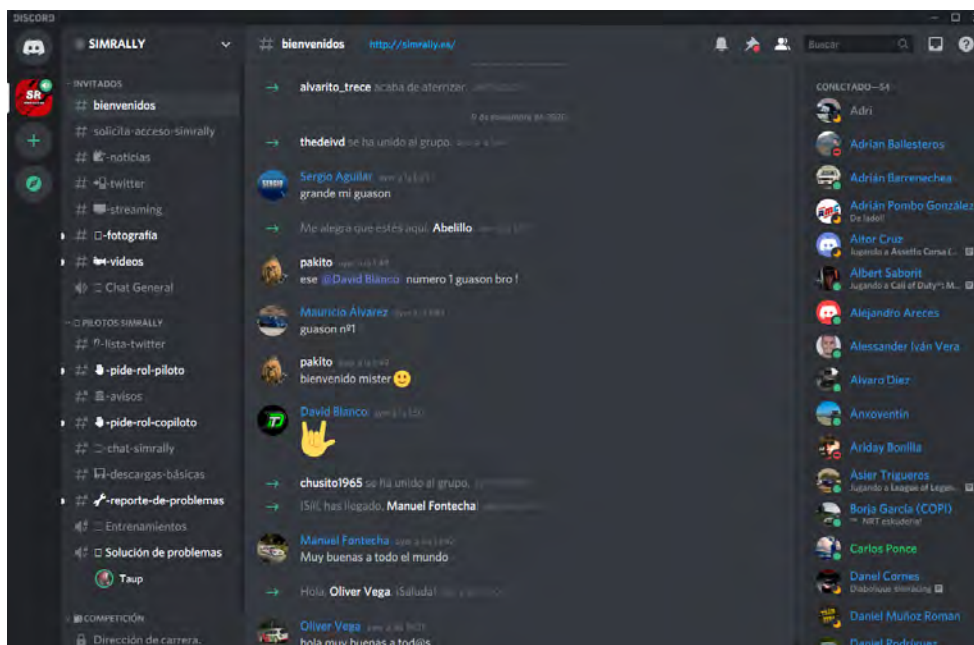
- En la parte izquierda (foto del casco) podéis incorporar una foto vuestra.
- Al lado, los datos personales, SteamID64, apodo, etc.
- A la derecha vuestro “saldo” de “Cr.” (Créditos). En algunas pruebas no gratuitas hace falta tener créditos. Al “II Ral·li de la Llana Virtual Trofeu Dífisa Racing” habrá que tenerlos, pero una tercera parte irán destinados a “La Marató” de TV3 y el resto a los gastos de la prueba.
- Podéis recargar “Cr.” (créditos) online en el botón “Recargar saldo”, así como consultarlos.
- Abajo, tenéis un código para conseguir créditos invitando a un amigo.



### “DISCORD”:

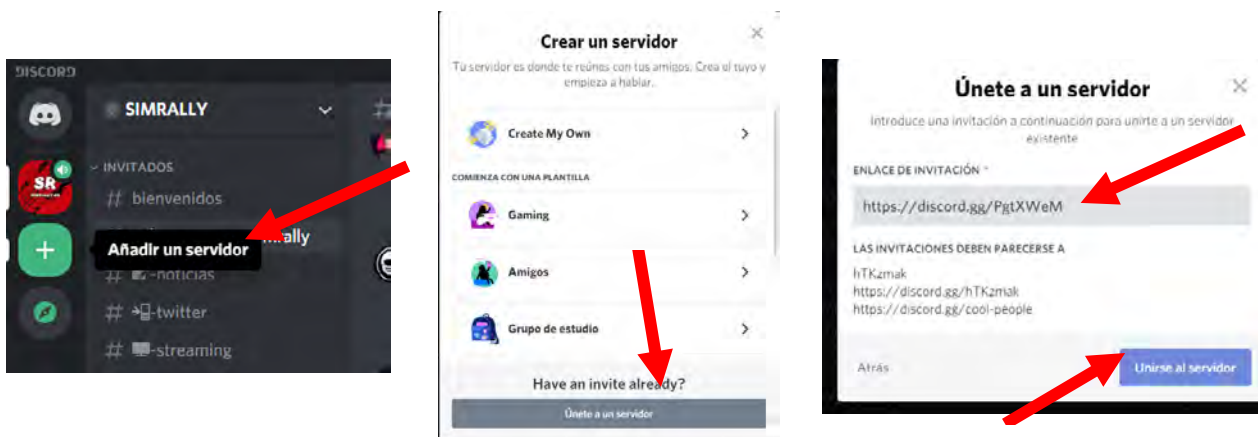
El programa **Discord** (gratuito) es el que se utiliza como medio de comunicación y publicación al participar en una prueba virtual de Simrally.

Podéis instalar ese software en vuestro PC o también utilizar la versión “web”, con vuestro navegador. Para cualquiera de las dos opciones se puede ir a discord.com y pulsar la opción que se desee. Hace falta también registraros para poder hacerlo funcionar.





- Una vez dentro del "Discord" hay que unirse al servidor de SR (Simrally): Ir a "añadir un servidor" y arriba a la izquierda hacer clic abajo donde dice "Únete a un servidor", luego hay que poner el link: <https://discord.gg/PgtXWeM> ... y hacer clic a "Unirse al servidor".



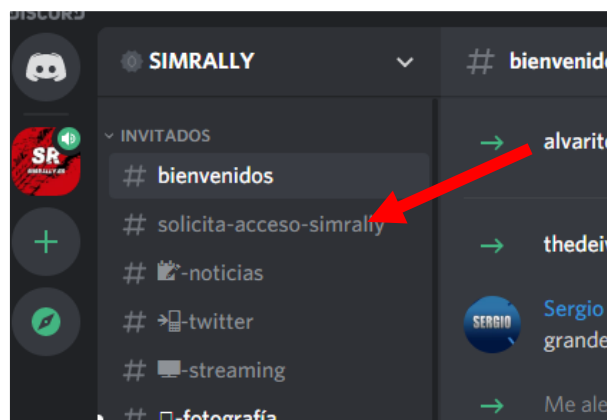
- Cuando estáis unidos al servidor aún debéis pedir acceso: Id a [#solicita-acceso-simrally](#) en la parte de arriba del menú izquierdo, y haced clic:

... y abajo donde dice "Enviar mensaje a #solicita-acceso-simrally" ponéis un mensaje así:

**Nombre y Apellidos:** **Xxxxxxxx Xxxxxxxx Xxxxxxx** (vuestro nombre de registro)

**Correo:** **xxx.....@gmail.com**

(las 3 primeras letras de tu e-mail de registro, seguido de unos puntos y arroba (".....@"), y después el resto de vuestra dirección de la derecha de la arroba. Si deseáis poner la dirección entera también sirve. Lo de los puntos es por si no deseáis que vuestra dirección sea pública).



DURANTE LA CARRERA ES **IMPRESINDIBLE** ESTAR SIEMPRE CONECTADO AL DISCORD.  
UNOS DÍAS ANTES, HAY QUE IR **COMPROBANDO CONEXIÓN** y VELOCIDAD DEL SERVIDOR



## INSCRIPCIÓN A LA CARRERA VIRTUAL:

En la web [www.simrally.es](http://www.simrally.es) y a la parte de arriba hay dos botones: “Nuestras pruebas” y “Otras pruebas”. El “II Ral·li de la Llana virtual” es encuentra en “Otras pruebas”.

Una vez se abre el plazo de inscripciones aparecerá en verde el botón de la derecha de la lista de pruebas de Simrally, con el texto “inscripción abierta!”.

	Open SIMRALLY 2020 I Rallysprint Serra del Montcar	Fecha Carrera: 29/11/2020	Inscripción Sin licencia	Más información
	Open SIMRALLY 2020 I Rallysprint Collbató	Fecha Carrera: 22/11/2020	Inscripción Sin licencia	<b>Inscripción abierta!</b>
	I Rally Astur	Fecha Carrera: 01/11/2020	Inscripción Sin licencia	Reservado

Al abrir el plazo ya os podréis inscribir, haciendo clic en el botón verde “inscripción abierta!” y una vez dentro de la prueba donde deseáis inscribiros haced clic en “inscripción abierta!” (Botón verde).

Una vez dentro de la prueba os saldrán vuestros datos y os pedirá el nombre del copiloto (si tenéis) y una categoría y coche. Si la prueba necesita “Cr’s” (créditos) para correr y tenéis suficientes, ya os podéis apuntar. Sino, tenéis la opción de “Recargar saldo”, recargadlo vía “TPV virtual” o transferencia.

### Recarga tu tarjeta SimRally

Nombre: CARLES ALJUJ  
Email: caluju@motorclubsabadel.com  
Nif/Nie: 33897815R

10,00 €

Volver a mi perfil

Saldo disponible en SimRally

0 Cr.

1 Cr. equivale a 1 € en SimRally

El saldo disponible te permite apuntarte a las pruebas; si tu saldo es insuficiente para apuntarte a una prueba, deberás realizar una recarga

Consultar movimientos

Realizar la recarga por un importe de 10,00 €

Al hacer click en ‘Realizar la recarga’ serás redirigido a la entidad bancaria donde deberás poner los datos de tu tarjeta SimRally en ningún caso guarda ningún dato relacionado con la tarjeta usada para la recarga

1 € equivale a 1 Cr. en SimRally

También puedes realizar una recarga mediante transferencia bancaria.

No olvides incluir tu nombre y SimRally en el concepto al realizar la transferencia

Banco Sabadell

IRAN: F35R00810073160001894698



Ajuntament de Sabadell

Una vez hecho todo esto, el sistema os asignará un dorsal, y para validarlo aún deberéis entrar en el “Discord” de Simrally y hacer clic en la opción “#-pide-rol-piloto-” para el piloto, escribiendo el mensaje:

Nombre piloto: Nombre y apellidos del piloto  
Rally: I Ral·li de la Llana  
Coche: Citroen DS3 R5 (El coche con el que os habéis inscrito)  
Dorsal: El N° de dorsal que os han asignado

Si lleváis copiloto **ÉL** deberá entrar en su Discord, y pedir el rol “de copiloto” a “#-pide-rol-copiloto-”, escribiendo **exactamente el mismo que el piloto.**

Nombre piloto: Nombre y apellidos del piloto  
Rally: I Ral·li de la Llana  
Coche: Citroen DS3 R5 (El coche con el que os habéis inscrito)  
Dorsal: El N° de dorsal que os han asignado

## PERSONALIZACIÓN del VEHÍCULO DE CARRERAS (SKIN):

Una vez elegido el vehículo con el que se competirá, tenéis dos opciones de personalización del skin (rotulado, color, patrocinadores, etc):

- Utilizar los diseños que Simrally ya tiene visibles en su web (en “nuestros coches”).
  - Haceros vosotros mismos el diseño (archivo .dds) con el formato requerido.
- En el punto 16 del Reglamento particular tenéis todos los detalles de cómo hacerlo.

JA HABÉIS HECHO LOS PASOS PARA CORRER EL “II RAL·LI DE LA LLANA TROFEU DIFISA RACING”

## REQUISITOS PARA EL DÍA DE LA PRUEBA:

- Cascos, auriculares y micrófonos, encendidos y funcionales.
- Conexión al servidor del Discord, y prohibición de ensordecerlo durante la competición.
- Haber pedido los “roles” de piloto o piloto y copiloto en el “Discord”.
- Haber hecho pruebas de conexión y velocidad de banda, antes de comenzar la prueba.
- Y en todo momento seguir las indicaciones de los comisarios y del director de carrera.

## RETRANSMISIÓN DE LA PRUEBA:

- La retransmisión se hará por el canal de YouTube de Simrally, en directo.
- El canal es: <https://www.youtube.com/channel/UCjy2WQ52L7Eeslh4j92nodA>
- Los pilotos podrán ser entrevistados, siempre con previo aviso y si no están compitiendo.
- Queda prohibido utilizar vocabulario “despectivo” en las entrevistas.