

XXII RAL·LI DE LA LLANA

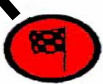
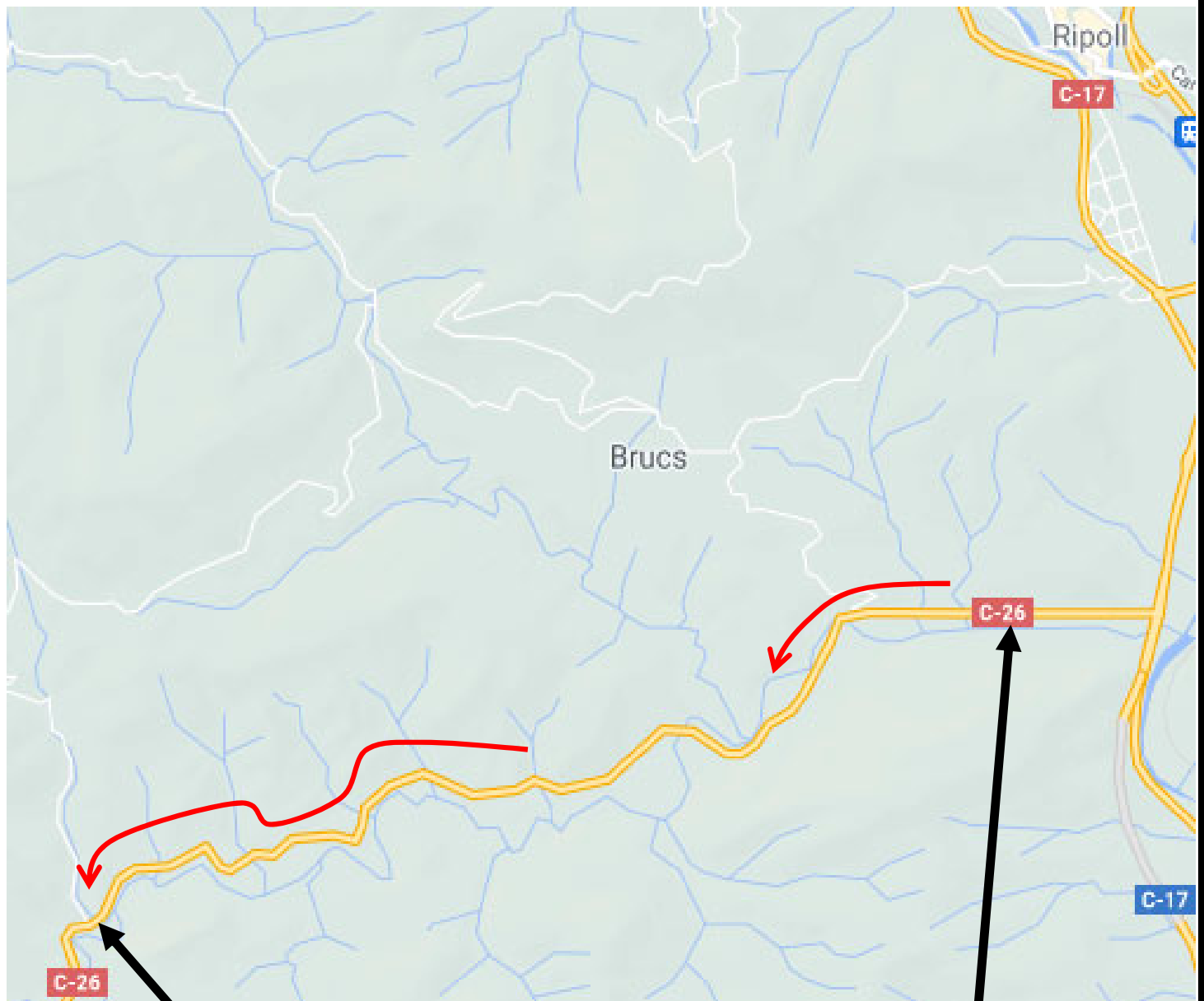
Calibratge 1

SECTOR DE CALIBRATGE

Ctra. C-26 des de Ripoll direcció Les Lloses

Calibratge i medicions fetes amb conducció pel centre del carril amb sistema Katya trip :

Vehicle amb tracció al davant i equipat amb 2 sondes col·locades una a la roda posterior dreta i l'altra a la roda posterior esquerra.



FINAL CALIBRATGE



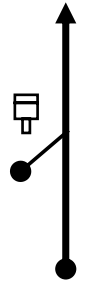
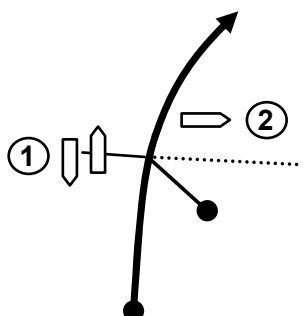
INICI CALIBRATGE

XXII RAL·LI DE LA LLANA

Calibratge 2

SECTOR DE CALIBRATGE

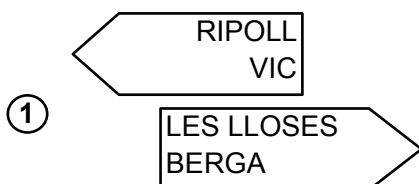
Ctra. C-26 des de Ripoll direcció Les Lloses

DISTÀNCIA		DIRECCIÓ	INFORMACIONS	DISTÀNCIA REGRES.
TOTAL	PARCIAL			
0,000	0,000	1 	<div style="border: 1px solid black; padding: 2px; display: inline-block;">C-26</div> <div style="border: 1px solid black; padding: 5px; display: inline-block; text-align: center;"> C-26 Km 189 </div> INICI CALIBRATGE TERRATRIP	4,690
4,690	4,690	2 	<div style="border: 1px solid black; padding: 2px; display: inline-block;">C-26</div> <div style="border: 1px solid black; padding: 5px; display: inline-block; text-align: center;"> ② St. Esteve de Vallespirans 3 </div> FINAL CALIBRATGE TERRATRIP	0,00

Marca a l'alçada del p.k.189
Ctra. C-26



Marca a l'alçada dels rètols :



Ctra. C-26

