

SISTEMA DE CALIBRATGE

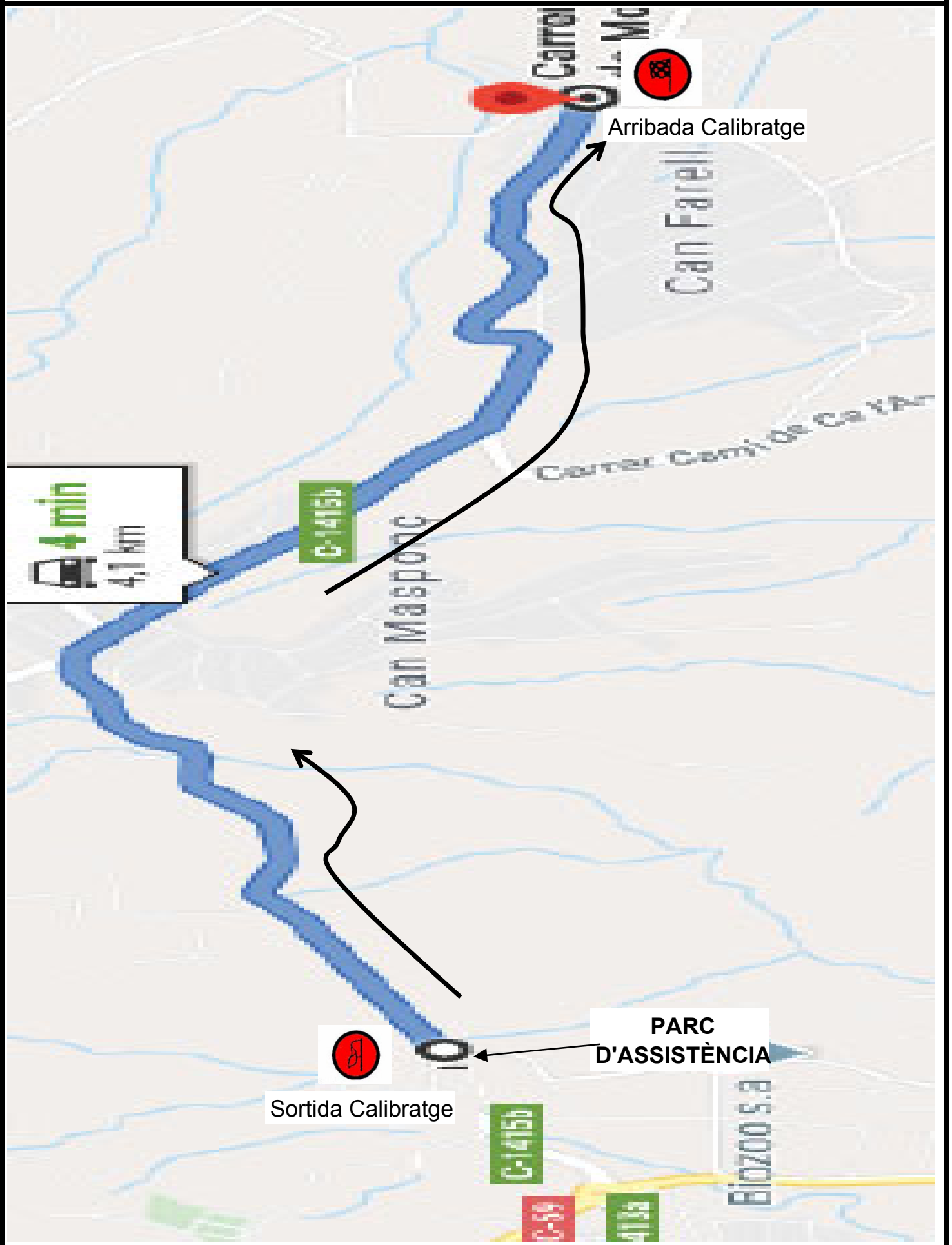


Calibratge i medicions fetes amb conducció pel centre del carril amb sistema Katya trip :

Vehicle amb tracció al davant i equipat amb 2 sondes col·locades una a la roda posterior dreta i l'altra a la roda posterior esquerra.

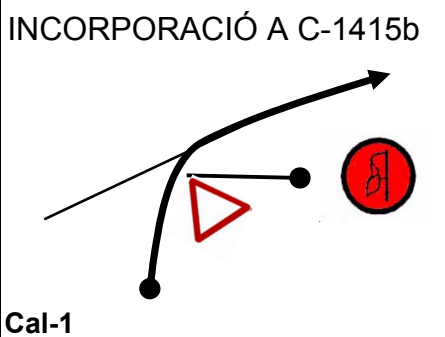

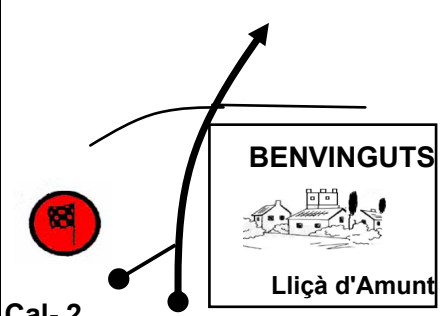

***Motor Club Sabadell***

SECTOR DE CALIBRATGE CARRETERA C-1415b



**SECTOR DE CALIBRATGE CARRETERA C-1415b**

**Ctra. C-1415b De Caldes de Montbuí direcció Lliçà d'Amunt**

DISTÀNCIA		DIRECCIÓ	INFORMACIONS
TOTAL	PARCIAL		
0,000	0,000	INCORPORACIÓ A C-1415b  Cal-1	
4,100	4,100	 Cal-2	

**La sortida del tram de calibratge es realitza des de la cruïlla del carrer Priorat al Polígon La Borda a la sortida del Parc d'Assitència, amb la carretera C-1415b direcció Lliçà d'Amunt.**